

| | | | | | | | | | | | | | | | | |
|---|---|---|---|---|---|---|---|---|---|---|---|---|---|---|---|---|
| 1 | 0 | 9 | 2 | 1 | 3 | 0 | 2 | 4 | 6 | 7 | 3 | 1 | 1 | 4 | 0 | 1 |
|---|---|---|---|---|---|---|---|---|---|---|---|---|---|---|---|---|

Statisztikai számjele

| | | | | | | | | | | | |
|---|---|---|---|---|---|---|---|---|---|---|---|
| 0 | 1 | - | 1 | 0 | - | 0 | 4 | 2 | 4 | 9 | 5 |
|---|---|---|---|---|---|---|---|---|---|---|---|

Cégjegyzék száma


STAVMAT Építőanyag Kereskedelmi Zrt. _____ a vállalkozás megnevezése

1107 Budapest, Ceglédi út 1-3., 30-866-5040 _____ a vállalkozás címe, telefonszáma

2022.év.

Éves beszámoló

Budapest, 2023. április 24.



a vállalkozás vezetője
(képviselője)

STAVMAT Építőanyag Kereskedelmi Zrt.

"A" Mérleg


1 / 1

Eszközök(aktívák)

adatok E Ft-ban

| Sorszám | A tétel megnevezése | Előző év | Előző év(ek) módosításai | Tárgyév |
|---------|---|------------------|-----------------------------|-------------------|
| a | b | c | d | e |
| 1. | A. Befektetett eszközök (2.+10.+18 sor) | 8 019 765 | 0 | 12 613 987 |
| 2. | I. IMMATERIÁLIS JAVAK (3.-9. sorok) | 21 485 | 0 | 32 473 |
| 3. | 1. Alapítás-átszervezés aktivált értéke | 0 | 0 | 0 |
| 4. | 2. Kísérleti fejlesztés aktivált értéke | 0 | 0 | 0 |
| 5. | 3. Vagyoni értékű jogok | 21 485 | 0 | 32 473 |
| 6. | 4. Szellemi termékek | 0 | 0 | 0 |
| 7. | 5. Üzleti vagy cégérték | 0 | 0 | 0 |
| 8. | 6. Immateriális javakra adott előlegek | 0 | 0 | 0 |
| 9. | 7. Immateriális javak értékhelyesbítése | 0 | 0 | 0 |
| 10. | II. TÁRGYI ESZKÖZÖK (11.-17. sorok) | 7 998 280 | 0 | 12 578 514 |
| 11. | 1. Ingatlanok és a kapcsolódó vagyoni értékű jogok | 3 380 590 | 0 | 8 842 553 |
| 12. | 2. Műszaki berendezések, gépek, járművek | 0 | 0 | 3 197 145 |
| 13. | 3. Egyéb berendezések, felszerelések, járművek | 197 256 | 0 | 406 002 |
| 14. | 4. Tenyészállatok | 0 | 0 | 0 |
| 15. | 5. Beruházások, felújítások | 2 095 806 | 0 | 100 670 |
| 16. | 6. Beruházásokra adott előlegek | 2 324 628 | 0 | 32 144 |
| 17. | 7. Tárgyi eszközök értékhelyesbítése | 0 | 0 | 0 |
| 18. | III. BEFEKTETETT PÉNZÜGYI ESZKÖZÖK (19.-28. sorok) | 0 | 0 | 3 000 |
| 19. | 1. Tartós részesedés kapcsolt vállalkozásban | 0 | 0 | 3 000 |
| 20. | 2. Tartósan adott kölcsön kapcsolt vállalkozásban | 0 | 0 | 0 |
| 21. | 3. Tartós jelentős tulajdoni részesedés | 0 | 0 | 0 |
| 22. | 4. Tartósan adott kölcsön jelentős tulajdoni részesedési viszonyban álló vállalkozásban | 0 | 0 | 0 |
| 23. | 5. Egyéb tartós részesedés | 0 | 0 | 0 |
| 24. | 6. Tartósan adott kölcsön egyéb részesedési viszonyban álló vállalkozásban | 0 | 0 | 0 |
| 25. | 7. Egyéb tartósan adott kölcsön | 0 | 0 | 0 |
| 26. | 8. Tartós hitelviszonyt megtestesítő értékpapír | 0 | 0 | 0 |
| 27. | 9. Befektetett pénzügyi eszközök értékhelyesbítése | 0 | 0 | 0 |
| 28. | 10. Befektetett pénzügyi eszközök értékelési különbözete | 0 | 0 | 0 |

Budapest, 2023. április 24.


a vállalkozás vezetője
(képviselője)

"A" Mérleg


1 / 2

Eszközök(aktívák)

adatok E Ft-ban

| Sorszám | A tétel megnevezése | Előző év | Előző év(ek) módosításai | Tárgyév |
|---------|--|-------------------|-----------------------------|-------------------|
| a | b | c | d | e |
| 29. | B. Forgóeszközök (30.+37.+46.+53) | 14 225 349 | 0 | 12 841 588 |
| 30. | I. KÉSZLETEK (31-36. sorok) | 4 276 437 | 0 | 6 526 135 |
| 31. | 1. Anyagok | 8 434 | 0 | 53 291 |
| 32. | 2. Befejezetlen termelés és félkész termékek | 0 | 0 | 0 |
| 33. | 3. Növendék-, hízó- és egyéb állatok | 0 | 0 | 0 |
| 34. | 4. Késztermékek | 0 | 0 | 125 451 |
| 35. | 5. Áruk | 4 234 427 | 0 | 6 331 750 |
| 36. | 6. Készletekre adott előlegek | 33 576 | 0 | 15 643 |
| 37. | II. KÖVETELÉSEK (38.-45.sorok) | 5 389 114 | 0 | 3 477 637 |
| 38. | 1. Követelések áruszállításból és szolgáltatásból (vevők) | 3 002 846 | 0 | 3 144 716 |
| 39. | 2. Követelések kapcsolt vállalkozással szemben | 28 747 | 0 | 939 |
| 40. | 3. Követelések jelentős tulajdoni részesedési viszonyban lévő vállalkozással szemben | 0 | 0 | 0 |
| 41. | 4. Követelések egyéb részesedési viszonyban lévő vállalkozással szemben | 0 | 0 | 0 |
| 42. | 5. Váltókövetelések | 0 | 0 | 0 |
| 43. | 6. Egyéb követelések | 2 357 521 | 0 | 331 982 |
| 44. | 7. Követelések értékelési különbözete | 0 | 0 | 0 |
| 45. | 8. Származékos ügyletek pozitív értékelési különbözete | 0 | 0 | 0 |
| 46. | III. ÉRTÉKPAPÍROK (47.-52. sorok) | 0 | 0 | 0 |
| 47. | 1. Részesedés kapcsolt vállalkozásban | 0 | 0 | 0 |
| 48. | 2. Jelentős tulajdoni részesedés | 0 | 0 | 0 |
| 49. | 3. Egyéb részesedés | 0 | 0 | 0 |
| 50. | 4. Saját részvények, saját üzletrészek | 0 | 0 | 0 |
| 51. | 5. Forgatási célú hitelviszonyt megtestesítő értékpapírok | 0 | 0 | 0 |
| 52. | 6. Értékpapírok értékelési különbözete | 0 | 0 | 0 |
| 53. | IV. PÉNZESZKÖZÖK (54.-55.sorok) | 4 559 798 | 0 | 2 837 816 |
| 54. | 1. Pénztár, csekkek | 82 915 | 0 | 45 535 |
| 55. | 2. Bankbetétek | 4 476 883 | 0 | 2 792 281 |
| 56. | C. Aktív időbeli elhatárolások (57.-59.sorok) | 709 689 | 0 | 899 299 |
| 57. | 1. Bevételek aktív időbeli elhatárolása | 705 293 | 0 | 890 774 |
| 58. | 2. Költségek, ráfordítások aktív időbeli elhatárolása | 4 396 | 0 | 8 525 |
| 59. | 3. Halasztott ráfordítások | 0 | 0 | 0 |
| 60. | ESZKÖZÖK összesen (1.+29.+56) | 22 954 803 | 0 | 26 354 874 |

Budapest, 2023. április 24.



a vállalkozás vezetője
(képviselője)

"A" Mérleg


1 / 3

Források (passzívák)

adatok E Ft-ban

| Sorszám | A tétel megnevezése | Előző év | Előző év(ek) módosításai | Tárgyév |
|---------|--|-------------------|-----------------------------|-------------------|
| a | b | c | d | e |
| 61. | D. Saját tőke (62.+64.+65.+66.+67+68+71.) | 11 268 593 | 0 | 14 539 553 |
| 62. | I. JEGYZETT TŐKE | 4 229 000 | 0 | 4 229 000 |
| 63. | Ebből: visszavásárolt tulajdoni részesedés névértéken | 0 | 0 | 0 |
| 64. | II. JEGYZETT DE MÉG BE NEM FIZETETT TŐKE (-) | 0 | 0 | 0 |
| 65. | III. TŐKETARTALÉK | 493 661 | 0 | 493 661 |
| 66. | IV. EREDMÉNYTARTALÉK | 3 088 507 | 0 | 5 484 156 |
| 67. | V. LEKÖTÖTT TARTALÉK | 1 061 776 | 0 | 1 061 776 |
| 68. | VI. ÉRTÉKELÉSI TARTALÉK | 0 | 0 | 0 |
| 69. | 1. Értékhelyesbítés értékelési tartaléka | 0 | 0 | 0 |
| 70. | 2. Valós értékelés értékelési tartaléka | 0 | 0 | 0 |
| 71. | VII. ADÓZOTT EREDMÉNY | 2 395 649 | 0 | 3 270 960 |
| 72. | E. Céltartalékok (73-75) | 0 | 0 | 0 |
| 73. | 1. Céltartalék a várható kötelezettségekre | 0 | 0 | 0 |
| 74. | 2. Céltartalék a jövőbeni költségekre | 0 | 0 | 0 |
| 75. | 3. Egyéb céltartalék | 0 | 0 | 0 |
| 76. | F. Kötelezettségek (77.+ 82.+ 92. sor) | 10 857 294 | 0 | 10 857 035 |
| 77. | I. HÁTRASOROLT KÖTELEZETTSÉGEK (78.-81. sorok) | 0 | 0 | 0 |
| 78. | 1. Hátrasorolt kötelezettségek kapcsolt vállalkozással szemben | 0 | 0 | 0 |
| 79. | 2. Hátrasorolt kötelezettségek jelentős tulajdoni viszonyban lévő vállalkozással szemben | 0 | 0 | 0 |
| 80. | 3. Hátrasorolt kötelezettségek egyéb részesedési viszonyban lévő vállalkozással szemben | 0 | 0 | 0 |
| 81. | 4. Hátrasorolt kötelezettségek egyéb gazdálkodóval szemben | 0 | 0 | 0 |

Budapest, 2023. április 24.



a vállalkozás vezetője
(képviselője)

"A" Mérleg

1 / 4

Források (passzívák)

adatok E Ft-ban

| Sorszám | A tétel megnevezése | Előző év | Előző év(ek) módosításai | Tárgyév |
|---------|---|-------------------|-----------------------------|-------------------|
| a | b | c | d | e |
| 82. | II. HOSSZÚ LEJÁRATÚ KÖTELEZETTSÉGEK (83.-91. sorok) | 5 000 000 | 0 | 5 000 000 |
| 83. | 1. Hosszú lejáratra kapott kölcsönök | 0 | 0 | 0 |
| 84. | 2. Átváltoztatható és átváltozó kötvények | 0 | 0 | 0 |
| 85. | 3. Tartozások kötvénykibocsátásból | 5 000 000 | 0 | 5 000 000 |
| 86. | 4. Beruházási és fejlesztési hitelek | 0 | 0 | 0 |
| 87. | 5. Egyéb hosszú lejáratú hitelek | 0 | 0 | 0 |
| 88. | 6. Tartós kötelezettségek kapcsolt vállalkozással szemben | 0 | 0 | 0 |
| 89. | 7. Tartós kötelezettségek jelentős tulajdoni részesedési viszonyban lévő vállalkozásokkal szemben | 0 | 0 | 0 |
| 90. | 8. Tartós kötelezettségek egyéb részesedési viszonyban lévő vállalkozással szemben | 0 | 0 | 0 |
| 91. | 9. Egyéb hosszú lejáratú kötelezettségek | 0 | 0 | 0 |
| 92. | III. RÖVID LEJÁRATÚ KÖTELEZETTSÉGEK (93.-104. sorok) | 5 857 294 | 0 | 5 857 035 |
| 93. | 1. Rövid lejáratú kölcsönök | 0 | 0 | 0 |
| 94. | - Ebből: az átváltoztatható kötvények | 0 | 0 | 0 |
| 95. | 2. Rövid lejáratú hitelek | 0 | 0 | 0 |
| 96. | 3. Vevőktől kapott előlegek | 720 391 | 0 | 495 038 |
| 97. | 4. Kötelezettségek áruszállításból és szolgáltatásból (szállítók) | 3 258 614 | 0 | 3 476 483 |
| 98. | 5. Váltótartozások | 0 | 0 | 0 |
| 99. | 6. Rövid lejáratú kötelezettségek kapcsolt vállalkozással szemben | 8 740 | 0 | 417 |
| 100. | 7. Rövid lejáratú kötelezettségek jelentős tulajdoni viszonyban lévő vállalkozásokkal szemben | 0 | 0 | 0 |
| 101. | 8. Rövid lejáratú kötelezettségek egyéb részesedési viszonyban lévő vállalkozással szemben | 0 | 0 | 0 |
| 102. | 9. Egyéb rövid lejáratú kötelezettségek | 1 869 549 | 0 | 1 885 097 |
| 103. | 10. Kötelezettségek értékelési különbözete | 0 | 0 | 0 |
| 104. | 11. Származékos ügyletek negatív értékelési különbözete | 0 | 0 | 0 |
| 105. | G. Passzív időbeli elhatárolások (106.-108. sorok) | 828 916 | 0 | 958 286 |
| 106. | 1. Bevételek passzív időbeli elhatárolása | 0 | 0 | 0 |
| 107. | 2. Költségek, ráfordítások passzív időbeli elhatárolása | 828 916 | 0 | 958 286 |
| 108. | 3. Halasztott bevételek | 0 | 0 | 0 |
| 109. | Források összesen (61.+72.+76.+105. sor) | 22 954 803 | 0 | 26 354 874 |

Budapest, 2023. április 24.


 a vállalkozás vezetője
(képviselője)

Statisztikai számjel: 10921302-4673-114-01

Cégjegyzék szám: 01-10-042495

STAVMAT Építőanyag Kereskedelmi Zrt.


Eredménykimutatás
(Összköltség eljárással)

2 / 1

adatok E Ft-ban

| Sorszám | A tétel megnevezése | Előző év | Előző év(ek) módosításai | Tárgyév |
|---------|---|-------------------|-----------------------------|-------------------|
| a | b | c | d | e |
| 1. | 01. Belföldi értékesítés nettó árbevétele | 38 746 236 | 0 | 46 263 016 |
| 2. | 02. Exportértékesítés nettó árbevétele | 76 666 | 0 | 104 150 |
| 3. | I. ÉRTÉKESÍTÉS NETTÓ ÁRBEVÉTELE (01+02) | 38 822 902 | 0 | 46 367 166 |
| 4. | 03. Saját termelésű készletek állományváltozása | 0 | 0 | 125 451 |
| 5. | 04. Saját előállítású eszközök aktivált értéke | 0 | 0 | 0 |
| 6. | II. AKTIVÁLT SAJÁT TELJESÍTMÉNYEK ÉRTÉKE (03+04) | 0 | 0 | 125 451 |
| 7. | III. EGYÉB BEVÉTELEK | 2 534 949 | 0 | 2 883 643 |
| 8. | Ebből: visszairt értékvesztés | 109 742 | 0 | 118 362 |
| 9. | 05. Anyagköltség | 236 117 | 0 | 516 935 |
| 10. | 06. Igénybe vett szolgáltatások értéke | 1 352 492 | 0 | 1 552 672 |
| 11. | 07. Egyéb szolgáltatások értéke | 175 927 | 0 | 234 675 |
| 12. | 08. Eladott áruk beszerzési értéke | 33 138 288 | 0 | 39 062 769 |
| 13. | 09. Eladott (közvetített) szolgáltatások értéke | 690 848 | 0 | 677 451 |
| 14. | IV. ANYAGJELLEGŰ RÁFORDÍTÁSOK (05+06+07+08+09) | 35 593 672 | 0 | 42 044 502 |
| 15. | 10. Bérköltség | 2 395 681 | 0 | 2 766 345 |
| 16. | 11. Személyi jellegű egyéb kifizetések | 165 708 | 0 | 222 372 |
| 17. | 12. Bérjárulékok | 416 676 | 0 | 370 871 |
| 18. | V. SZEMÉLYI JELLEGŰ RÁFORDÍTÁSOK (10+11+12) | 2 978 065 | 0 | 3 359 588 |
| 19. | VI. ÉRTÉKCSÖKKENÉSI LEÍRÁS | 163 547 | 0 | 263 152 |
| 20. | VII. EGYÉB RÁFORDÍTÁSOK | 545 655 | 0 | 738 831 |
| 21. | Ebből: értékvesztés | 174 369 | 0 | 274 665 |
| 22. | A. ÜZEMI (ÜZLETI) TEVÉKENYSÉG EREDMÉNYE (I+II+III-IV-V-VI-VII) | 2 076 912 | 0 | 2 970 187 |

Budapest, 2023. április 24.



a vállalkozás vezetője
(képviselője)

Eredménykimutatás
(Összköltség eljárással)
2 / 2

adatok E Ft-ban

| Sorszám | A tétel megnevezése | Előző év | Előző év(ek) módosításai | Tárgyév |
|---------|---|------------------|-----------------------------|------------------|
| a | b | c | d | e |
| 23. | 13. Kapott (járó) osztalék és részesedés | 0 | 0 | 0 |
| 24. | Ebből: kapcsolt vállalkozástól kapott | 0 | 0 | 0 |
| 25. | 14. Részesedésekből származó bevételek, árfolyamnyereségek | 0 | 0 | 0 |
| 26. | Ebből: kapcsolt vállalkozástól kapott | 0 | 0 | 0 |
| 27. | 15. Befektetett pénzügyi eszközökből (értékpapírokból, kölcsönökből) származó bevételek, árfolyamnyereségek | 0 | 0 | 0 |
| 28. | Ebből: kapcsolt vállalkozástól kapott | 0 | 0 | 0 |
| 29. | 16. Egyéb kapott (járó) kamatok és kamatjellegű bevételek | 22 205 | 0 | 68 248 |
| 30. | Ebből: kapcsolt vállalkozástól kapott | 0 | 0 | 3 290 |
| 31. | 17. Pénzügyi műveletek egyéb bevételei | 502 402 | 0 | 585 387 |
| 32. | Ebből: értékelési különbözet | 0 | 0 | 0 |
| 33. | VIII. PÉNZÜGYI MŰVELETEK BEVÉTELEI (13+14+15+16+17) | 524 607 | 0 | 653 635 |
| 34. | 18. Részesedésekből származó ráfordítások, árfolyamvesztések | 0 | 0 | 0 |
| 35. | Ebből: kapcsolt vállalkozásnak adott | 0 | 0 | 0 |
| 36. | 19. Befektetett pénzügyi eszközökből (értékpapírokból, kölcsönökből) származó ráfordítások, árfolyamvesztések | 0 | 0 | 0 |
| 37. | Ebből: kapcsolt vállalkozásnak adott | 0 | 0 | 0 |
| 38. | 20. Fizetendő (fizetett) kamatok és kamatjellegű ráfordítások | 67 808 | 0 | 150 000 |
| 39. | Ebből: kapcsolt vállalkozásnak adott | 0 | 0 | 0 |
| 40. | 21. Részesedések, értékpapírok, bankbetétek értékvesztése | 0 | 0 | 0 |
| 41. | 22. Pénzügyi műveletek egyéb ráfordításai | 25 392 | 0 | 49 490 |
| 42. | Ebből: értékelési különbözet | 0 | 0 | 0 |
| 43. | IX. PÉNZÜGYI MŰVELETEK RÁFORDÍTÁSAI (18+19+20+21+22) | 93 200 | 0 | 199 490 |
| 44. | B. PÉNZÜGYI MŰVELETEK EREDMÉNYE (VIII-IX) | 431 407 | 0 | 454 145 |
| 45. | C. ADÓZÁS ELŐTTI EREDMÉNY (±A±B) | 2 508 319 | 0 | 3 424 332 |
| 46. | X. Adófizetési kötelezettség | 112 670 | 0 | 153 372 |
| 47. | D. ADÓZOTT EREDMÉNY (±C-X) | 2 395 649 | 0 | 3 270 960 |

Budapest, 2023. április 24.


a vállalkozás vezetője
(képviselője)

Kiegészítő melléklet a Stavmat Építőanyag Kereskedelmi Zrt. 2022. évi éves beszámolójához

I. Általános rész

1. Tevékenység bemutatása

Az 1995. június 2-tól működő cég - korábban Saint-Gobain Zrt/Raab Karcher Zrt- fő tevékenysége az 46.73 szám szerint fa-építőanyag-, szaniteráru-nagykereskedelem, azonban jelentős mértékű ugyanezen termékkör kiskereskedelmi forgalma is.

A társaság cégjegyzékszám: 01-10-042495.

A társaság adószáma: 10921302-2-44.

A társaság székhelye: 1107 Budapest, Ceglédi út 1-3.

2016-ban a szlovák IN csoport megvásárolta a teljes magyarországi, valamint a csehországi Raab Karcher hálózatot. Az IN Group így, a Saint-Gobain építőanyag kereskedéseinek megvásárlásával a saját, már meglévő Stavmat építőanyag kereskedéseivel együtt, valamint a kereskedelmi hálózat folyamatos bővítésével telephelyeinek száma a három országban több, mint 150-re növekedett.

A társaság az alaptevékenységen felül a rendelkezésre álló, de kihasználatlan ingatlanokat bérbeadással hasznosítja, ill. szolgáltatások bővítésével igyekszik piaci részesedését növelni.

Az építőanyag kereskedelmi tevékenység országos hálózaton keresztül történik. 2022-ben 2 Stavmat áruházat és 33 építőanyag-kereskedelmi telepet működtetett a cég. Kereskedelmi hálózatunk a kelet-magyarországi, debreceni telephellyel bővült.

Zöldmezős beruházás keretében új térkő gyártó üzemet hoztunk létre a Dabasi Ipari Park I. területén. A projekt célja -a gyártási üzletág kialakításával- a tevékenység diverzifikálása volt. A térkőgyárban készült termékek a City Stone Design márkanévet viselik.

2. A számviteli politika általános előírásainak bemutatása

A többször módosított 2000. évi C. tv. választást biztosító lehetőségei közül a társaság az alábbiakat érvényesíti számviteli politikájában:

- Éves beszámoló „A” változat
- Eredménykimutatás: „A” változat, összköltség eljárással
- Könyvvezetés módja: kettős könyvvitel, forintban
- Mérleg fordulónapja: december 31.
- Mérlegkészítés időpontja: 2023.04.24.
- Értékelésre vonatkozó előírások: mindent bekerülési értéken értékkel a cég, egyedileg, csökkentve a számviteli törvény szerint alkalmazott leírásokkal. Részletesen az egyes eszköz-és forráscsoportokra vonatkozóan a cég által kialakított „Értékelési Szabályzat” tartalmazza az elveket.
- Lényeges körülmény: minden olyan információ, melynek elhagyása, téves bemutatása a beszámoló adatait felhasználók döntéseit befolyásolja.

- Jelentős hiba: egy adott üzleti évet érintően előjeltől függetlenül a feltárt hiba, illetve hibahatások összege meghaladja a számviteli politikában meghatározott értéket, vagy az ellenőrzött év mérleg főösszegének 2%-át, illetve, ha mérlegfőösszeg 2 százaléka nem haladja meg az 1 millió forintot, akkor az 1 millió Ft.
- Céltartalék képzés: a számviteli törvényben egyrészt kötelezően előírt várható kötelezettségekre /függő kötelezettségek, ezen belül peres kötelezettségek, biztos kötelezettségek, melyek alapja megállapodás vagy határozatot megelőző jegyzőkönyv, esetenként korengedményes nyugdíjfizetési kötelezettségek, ill. végkielégítés miatti kötelezettségek/, másrészt jövőbeni költségekre, melyek összegszerűségét árajánlat, szerződés vagy szakértői vélemény alapozza meg.

3. A beszámoló összeállításánál alkalmazott értékelési eljárások bemutatása.

- **Eszközök értékelése:** bekerülési, ill. előállítási költségen, csökkentve a számviteli törvény által szabályozott leírásokkal, növelve a megengedett visszaírásokkal.

A bekerülési értéket a számviteli törvény 47-51.§ - i az irányadók kiegészítve azzal, hogy beruházás esetén csak a kifejezetten beruházási célra folyósított kölcsön, ill. hitel igénybevételével kapcsolatos költségek, ráfordítások kerülnek aktiválásként figyelembevételre.

Minden eszköz egyedileg kerül értékelésre, év végén leltárral (analitikával) alátámasztva.

a.) Befektetett eszközök:

Immateriális javak, tárgyi eszközök:

a mérlegben beszerzési ár, ill. előállítási költség és az elszámolt értékcsökkenés, terven felül értékcsökkenés különbözeteként

Térítés nélkül átvett eszközök az átadónál kimutatott értéken, apportként átvett immateriális javak, ill. tárgyi eszközök a társasági szerződés által elfogadott értéken.

Értékhelyesbítés, ill. a piaci értékelés lehetőségével a társaság nem él.

Befektetett pénzügyi eszközök: bekerülési értéken, csökkentve az elszámolt értékvesztéssel, ill. növelve a visszaírt értékvesztéssel.

b.) Készletek

Bekerülési értéken, mely tartalmazza minden, a készlet raktárba történő beszállításáig, ill. tranzit értékesítés esetén a szállítási címig felmerült, az eszközökhöz egyedileg hozzákapcsolható tételek együttes összegét, a számviteli törvény 47.§ - 50.§-nak megfelelően.

A leltárfelvétel a Stavmat Zrt. telephelyein 2022.11.21-11.23, 2022.11.24-11.26, 2022.11.28-11.30, 2022.12.01-12.03. napokon történt, a bekerülési árakból képződött súlyozott átlagáron.

c.) Követelések

Forint alapú követelések nyilvántartása a bizonylatok alapján nyilvántartott és elfogadott, elismert könyv szerinti értéken szerepelnek a mérlegben, csökkentve a számviteli politikában meghatározott módon az értékvesztéssel, ill. növelve a visszaírt értékvesztéssel.

Kétes követelések: peres, vagy felszámolás alatt álló követelések, 100% értékvesztés elszámolásával.

Deviza alapú követelések: a teljesítés napi UniCredit Bank eladási árfolyamán szerepelnek a mérlegben, az elszámolt értékvesztések, illetve árfolyamveszteségek különbözetével, ez utóbbi esetben az összevont árfolyamkülönbszet egyenlegének eredményétől függően kerül könyvelésre.

Behajthatatlan követelés nem kerül kimutatásra.

d.) Értékpapírok /forgóeszközök

Részesedések, értékpapírok értékelése bekerülési áron, csökkentve a piaci információk alapján szerzett leértékelésekkel, ill. növelve a visszaírásokkal, a piaci érték tartós / 1 éven túli / és jelentős összegű / bekerülési érték minimum 20 %-os/ változása esetén.

e.) Pénzeszközök

Értékelés bekerülési áron a forint alapú készpénz és bankszámla esetén, ill. a számlavezető bank teljesítés napi eladási árfolyamán a devizaszámla, illetve a valuta pénztár változásakor.

Év végén a külföldi fizetőeszközökre vonatkozó árfolyam differencia minden esetben elszámolásra kerül.

A pénzeszközök leltára a forduló napi készpénz leltár felvétel, bankszámlák esetében a banki kivonatok.

f.) Aktív időbeli elhatárolások

A rendelkezésre álló információk alapján képzett várható bekerülési értéken.

- Források értékelése: könyv szerinti értéken

a.) Saját tőke

Jegyzett tőke: alapító okirat, ill. annak módosításának megfelelően, cégbejegyzést követően kerül kimutatásra.

A saját tőke minden eleme könyv szerinti értéken szerepel a mérlegben.

b.) Céltartalékok, rövid és hosszúlejáratú kötelezettségek:

Könyv szerinti értéken, előlegek, kölcsönök esetén a ténylegesen befolyt, ill. folyósított összegben. Deviza alapú kötelezettségek nyilvántartásba vétele a teljesítés napi választott banki eladási árfolyamon.

Az áruszállításból és szolgáltatásból eredő kötelezettségeket a számlázott, és a társaság által elfogadott, általános forgalmi adót is tartalmazó összegben mutatja ki a cég mérlegében.

Deviza alapú kötelezettségekre az eszközökre vonatkozó értékelési elvek az irányadók, azonban export ellentételezés esetén a számviteli törvény előírásainak megfelelően történik a kötelezettség forint értékének meghatározása.

c.) Passzív időbeli elhatárolások összegszerűségét a rendelkezésre álló bizonylatok, / számlák, szerződések/ ill. egyéb információk határozzák meg.

- Értékvesztés elszámolása

a.) Gazdasági társaságban lévő tulajdoni részesedés: A befektetés piaci értékének alakulásától függően kerül elszámolásra, melynek alapja a gazdasági társaság saját tőkéje és a jegyzett tőkéje, ill. a befektetés könyv szerinti értéke és a névérték aránya, amennyiben a különbség tartósan mutatkozik és jelentős. / Jelentős: a saját tőke legalább 30%-kal alacsonyabb, mint a jegyzett tőke, s a társaság éves beszámolója alapján az arány javulására a beszámolót követő évben nincs esély. /

b.) Értékpapírok és külföldi tulajdoni részesedés esetén, amennyiben a cég rendelkezik ilyen befektetésekkel, a számviteli tv. 54.§ 4.) - 7.) bekezdés szerint történik az értékvesztés elszámolása.

c.) Vevők: abban az esetben, ha a vevő tartozását nem fizeti ki határidőben, a számla lejáratától számított 3. hónapban 100% értékvesztést számol el a cég. Egyedi értékeléssel a számviteli politika szerint elszámolható értékvesztés csökkentésre kerül a biztosítótól várható megtérüléssel, ill. fizetési ütemezésre vonatkozó megállapodás, vagy fedezet nyújtása is befolyásolja az értékelést.

Értékvesztés visszairására az adós, illetve a biztosító fizetése esetén kerül sor, a pénzügyi rendezésnek megfelelő mértékben

d.) Készletek: A 2 éven túl nem mozgó készletekre 100%, a másfél éven túli és 2 éven belüli nem mozgó készletek esetében 75%, az egy éven túli és másfél éven belüli nem mozgó készletekre 50% kerül elszámolásra. A 2 éven túli lassan mozgó készleteinkre 30% értékvesztés kerül elszámolásra.

Az előírásoknak meg nem felelő, rongálódott, vagy mennyiségét tekintve kétséges értékesítési lehetőség esetén a vonatkozó vásárolt készletek a várható eladási árak megfelelően kerülnek leértékelésre értékvesztés elszámolásával.

A kor szerinti értékvesztés az érintett áru eladása, a körülmények változása esetén visszairásra kerül.

A fizikai állapottal összefüggő értékvesztés elszámolása végleges.

- **Amortizációs politika**

A társaság a tárgyhót megelőző hónap utolsó napjáig aktivált immateriális javak és tárgyi eszközök után havonta számol el amortizációt, a számviteli törvény által megengedett módzatok közül lineáris módszerrel, bruttó érték alapján. Kis értékű beszerzéseként a 100.000.-Ft bekerülési érték alatti tárgyi eszközöket kezeli a cég.

A 50. 000 Ft egyedi beszerzési értéket meg nem haladó tárgyi eszközök értékcsökkenését használatba vételkor egy összegben költségként elszámoljuk, az 50.000 Ft - 100.000 Ft értékű eszközöket 2 év alatt, 50-50 %-ban írja le a cég.

A társaság maradvány értékkel akkor számol műszaki berendezések, járművek, egyéb eszközök esetében, ha várható, hogy a tervezett elhasználódási időt követően a használt eszköz várható eladási ára meghaladja a bekerülési ár 30%-át.

Terven felüli értékcsökkenést megrongálódás, feleslegessé válás, megsemmisülés, hiány esetén számol el a társaság, az októl függően a piaci értéknek megfelelő értékig, vagy a könyv szerinti érték 100%-ig.

II. Specifikus rész

Mérleghez kapcsolódó kiegészítések

1. Készletek értékvesztése

| | |
|--------------|--------------|
| Nyitó érték: | 178.197 e Ft |
| Záró érték: | 257.778 e Ft |
| Növekedés: | 79.581 e Ft |

| | 2022 | 2021 |
|----------|----------|----------|
| Képzés | 197 943 | 124 323 |
| Feloldás | -118 362 | -109 743 |
| Egyeleg | 79 581 | 14 580 |

A nem mozgó árukra képzett értékvesztés állománya 30.122 e Ft-tal, a lassan mozgó készleteké 49.459 e Ft-tal növekedett.

A készletek forgási sebessége kismértékben lassult az előző évhez viszonyítva. A készletek növekedése a kereskedelmi hálózat bővítésének, a termékválaszték

szélesítésének köszönhető, emellett az építőanyagok árnövekedése is hozzájárult a készlet értékének növekedéséhez.

Selejtezéssel kapcsolatban elszámolt ráfordítás 12.293 e Ft.

Éves leltár hiány: 30.591 e Ft volt.

2. *Követelések kapcsolt vállalkozással szemben*

A számviteli törvény alapján meghatározott kapcsolt vállalkozással szembeni követelésünk a forduló napon 939 e Ft.

3. *Vevők értékvesztés alakulása*

| | |
|---------------------|--------------|
| Nyitó állomány: | 174.156 e Ft |
| Tárgyévi növekedés: | 59.044 e Ft |
| Tárgyévi csökkenés: | 28.700 e Ft |
| Záró: | 204.500 e Ft |

A vevőkre elszámolt értékvesztés állomány 30.344 e Ft-tal növekedett.

A biztosító által térített kár 333 e Ft.

Leírt követelésekre kapott összeg 7.121 e Ft volt.

A kétes követelések nagyságrendje 44.515 e Ft-ról 48.488 e Ft-ra növekedett.

Kétesnek a társaság a peresített, ill. felszámolás alatt álló cégekkel szembeni követeléseket tekinti.

4. *Egyéb követelések – kötelezettségek*

Részletezve a 1. számú mellékletben.

5. *Időbeli elhatárolások*

Részletezve a 2. számú mellékletben.

6. *Saját tőke – Tőketartalék*

2022-ben nem volt változás.

7. *Részvények*

A társaság 2.900 db egyenként 10.000 Ft névértékű, 29.000.000 Ft össznévértékű, összevont címletű, névre szóló törzsrészcímletű, valamint 1 db 4.200 millió Ft értékű névre szóló törzsrészcímletű rendelkezik 2022.12.31-én.

8. Céltartalékok

A 2022. év végén céltartalékot nem képeztünk.

9. Hosszú lejáratú kötelezettségek

A Magyar Nemzeti Bank Növekedési Kötvényprogramjának (NKP) keretében 5 milliárd Ft értékű kötvény kibocsátása történt 2021-ben.

10. Rövid lejáratú kötelezettségek

Kapcsolt vállalkozásokkal szembeni rövid lejáratú kötelezettség 417 e Ft.

11. Mérlegben ki nem mutatott jövőbeni pénzügyi kötelezettségek

Szerződéssel alátámasztott, mérlegben ki nem mutatott jövőbeni kötelezettsége a cégnek nincs.

Eredmény kimutatáshoz kapcsolódó kiegészítések

1. Értékesítés nettó árbevétele

| | 2021 e Ft | 2022 e Ft | Bázis % |
|---------------------------------|-------------------|-------------------|--------------|
| Anyag és áru értékesítés | 37 746 424 | 45 268 929 | 119,9 |
| ebből export | 74 428 | 102 112 | 137,2 |
| Áruval kapcsolatos szolgáltatás | 829 589 | 869 704 | 104,8 |
| ebből export | 0 | 0 | 100,0 |
| Bérleti díjak bev | 51 297 | 51 227 | 99,9 |
| Egyéb | 195 592 | 177 306 | 90,7 |
| ebből export | 2 239 | 2 038 | 91,0 |
| | 38 822 902 | 46 367 166 | 119,4 |

A Stavmat telepek és áruházak építőanyag értékesítése és áruval kapcsolatos szolgáltatása, valamint bérleti díj és marketing bevétele 2022-ben 19,4%-kal nőtt a 2021. évi árbevételhez viszonyítva.

Az export árbevétel közösségen belüli országok részére történő kiszállítással valósult meg.

2. Igénybe vett szolgáltatások

Részletezve a 3. számú mellékletben.

3. Személyi jellegű ráfordítások

2021-ben 368 fő volt az átlagos statisztikai létszám, (355 fő teljes munkaidős, 13 fő részmunkaidőben foglalkoztatott), 2022-ben 402 fő, (385 fő teljes munkaidős, 17 fő részmunkaidőben foglalkoztatott).

2022. évben a kifizetett bérkötség - prémium elhatárolások nélkül - 2.709.582 e Ft volt, így az átlag a statisztikai állományra vetítve 6.740 e Ft volt.

A kifizetett bérkötség állománycsoportonként:

szellemi állomány: 2 075 764 e Ft, fizikai állomány: 633 818 e Ft.

2022-ben alapbérként kifizetésre került 1.582.546 e Ft, ebből részmunkaidős munkavállalóknak 42.889 e Ft, mozgó bérként 1.063.878 e Ft került kifizetésre a teljes állományra vonatkozóan.

Személyi jellegű egyéb kifizetések összege 2022-ben 222.372 e Ft volt, előző évhez képest 56.664 e Ft-tal nőtt. Nagyobb tételeit a béren kívüli juttatások és az egyes meghatározott juttatások adják.

A béren kívüli juttatások keretén belül a munkavállalók 101.704 e Ft juttatásban részesültek.

Ebből állománycsoportonként: szellemi: 74.384 e Ft, fizikai: 27.320 e Ft.

A bérjárulékok összege 2022-ben 370.871 e Ft volt, amely 45.805 e Ft-tal alacsonyabb az előző évihez viszonyítva.

Legnagyobb tétele a szociális hozzájárulási adó, mely 326.509 e Ft volt.

4. Személyi jellegű kifizetések

A munkaügyi statisztika alapján a bér megoszlása:

| | |
|---------------------------|----------------|
| Összes létszám: | 402 fő |
| Kifizetett bér: | 2.709.582 e Ft |
| <i>ebből:</i> | |
| Teljes munkaidős létszám: | 385 fő |
| Kifizetett bér: | 2.643.575 e Ft |
| Nem teljes munkaidős: | 17 fő |
| Kifizetett bér: | 66.007 e Ft |

| | Személyi jellegű egyéb kifizetések e Ft | |
|----------------------------------|---|----------------|
| | 2021 | 2022 |
| Betegszabadság | 10 434 | 15 559 |
| Végkielégítés | 2 620 | 0 |
| Táppénz hozzájárulás | 2 766 | 4 152 |
| Munkabajárási hozzájárulás | 7 053 | 8 562 |
| Saját személygépkocsi használat | 13 542 | 16 905 |
| Egyéb szem.jell. kifizetés | 61 | 0 |
| Egyéb költségtérítés | 150 | 0 |
| Szabadalmi hasznosítási díj | 0 | 294 |
| Cafeteria pénzjuttatás | 7 151 | 6 249 |
| Széchenyi Pihenő Kártya | 68 594 | 95 455 |
| Reprezentáció vendéglátás | 170 | 3 928 |
| Reprezentáció üzleti ajándék | 16 677 | 20 612 |
| Természetbeni juttatás | 18 677 | 22 869 |
| Reklám ajándék | 1 049 | 4 314 |
| Természetbeni juttatás után szja | 3 492 | 4 811 |
| Kifizetőt terhelő szja | 13 272 | 18 662 |
| | 165 708 | 222 372 |

5. *Egyéb bevételek – egyéb ráfordítások*

4. számú mellékletben részletezve.

III. Tájékoztató jellegű kiegészítések

1. Társasági adó alapjának meghatározása (e Ft)

| | |
|--|-----------|
| Adózás előtti eredmény | 3 424 332 |
| Adózás előtti eredményt csökkentő jogcímek | 2 059 302 |
| Adózás előtti eredményt növelő jogcímek | 339 102 |

Adóalap **1 704 132**

Csökkentő jogcímek (e Ft)

| | |
|---|------------------|
| Előző évek áthozott veszteségéből leírt összeg | 1 704 131 |
| Céltartalék:Tao. tv 8.§ (1)/a.); 7.§ (1)b.); | 0 |
| Értékcs. leírás Tao.tv.7.§(1)d.); 1. és 2.sz. mell. | 325 995 |
| Behajthatatlan köv., ért.veszt. Tao.tv. 7.§ (1) n, stb. | 28 700 |
| Bírság, adóell, önell., | 0 |
| Közhasznú szervezetek támogatása | 476 |
| Adófelajánlás miatti bevétel | 0 |
| Összesen | 2 059 302 |

Növelő jogcímek (e Ft)

| | |
|--|----------------|
| Céltartalék Tao.tv.8.§ (1) a.) | 0 |
| Értékcsökkenési leírás Tao.tv.8.§ (1)b.) | 271 218 |
| Nem a váll. bev.szerz. tev.-el kapcs.ktg | 8 530 |
| Jogerős bírság Tao.tv.8.§ (1) e) | 310 |
| Értékvesztés Tao.tv.8.§ (1) gy.) | 59 044 |
| Alul tőkésítés miatt | 0 |
| Adóellen., önell. ktg, ráford. | 0 |
| | 339 102 |

2. Közvetlen irányítást befolyásoló társaság

A Társaság részvényeit 100%-ban a IN GROUP a.s birtokolja.

Az IN Group a.s. (Székhely:Areál IN VEST 1179, 927 03 Šal'a) a STAVMAT Stavebniny a.s. társasággal (Székhely: CZ-18200 Prága 8, Brezineves Na hlavní 18/53), mint a Társaság korábbi részvényesével 2022. október 21-én megkötött részvény átruházási szerződésben foglaltaknak megfelelően megszerezte a Társaság részvényeinek 100%-t.

3. Vezető tisztségviselők díjazása

A Felügyelő Bizottság részére 2022. évben nem fizettek ki tiszteletdíjat.

Az igazgatóság részére tiszteletdíj kifizetésére nem került sor.

4. Éves beszámoló aláírása

František Iván vezérigazgató
1095 Budapest, Lehner Ödön fasor 1. 2. em. 13.

Turjánszki Péter
1173 Budapest, 510. utca 4.

5. Könyvvizsgálatra a társaság kötelezett

PKF Könyvvizsgáló Kft
1025 Budapest, Csévi utca 7. B.
Pataki György Lajos
Nyilvántartási szám: 007280

Könyvvizsgálati díj: 19.850 EUR (éves könyvvizsgálati díj: a magyar számviteli törvény szerinti beszámoló auditjának ellenértéke)

6. A könyvviteli szolgáltatás körébe tartozó feladatok irányításáért felelős:

Török Krisztina
2049. Diósd, Liget köz 4.
Regisztrációs szám: 004673

7. Egyéb kiegészítések

a.) A fordulónapon, a vállalkozás, mely összeállítja a cégcsoporton belül azon legkisebb egységének konszolidált éves beszámolóját, melynek a Társaság fordulónapon tagja volt:

IN GROUP a.s.
Areál IN VEST 1179, 927 03 Šaľa.

Ez a vállalkozás birtokolja a beszámolót készítő társaság részvényeinek 100%-át.

b.) A fordulónapon a vállalkozás, mely a vállalkozáscsoport legnagyobb egységének konszolidált beszámolóját készíti:

IN GROUP a.s.
Székhely: Areál IN VEST 1179, 927 03 Šaľa

mely konszolidált beszámoló a Társaság honlapján, a www.stavmat.sk oldalon érhető el.

c.) A Társaság a következő bankgaranciákkal rendelkezik:

Merkl Krisztina e.v. felé, 36,576 millió Ft értékben, mely 2023.03.31-én jár le.

d.) A Társaság saját tőkéjének összege: 14.539.553 e Ft.

e.) Cégünk a Nagyvállalati Beruházási Támogatási program keretén belül 2020-ban 1.442.662 ezer Ft vissza nem térítendő támogatásban részesült.

Dabason, zöldmezős beruházás keretében új térkőgyártó üzem kialakítására került sor, a beruházás összköltsége 5.770.678 millió Ft, mely a Dabasi Ipari Park I. területén valósult meg.

A modern gyártási technológiával megépült térkőgyártó üzemben a próbagyártás során 125.451 e Ft értékben gyártottunk térkövet.

A gyár 2023. március 16-án kezdte meg működését.

f.) A Magyar Nemzeti Bank Növekedési Kötvényprogramjának (NKP) keretében 5 milliárd Ft össznévértékű kötvény kibocsátása történt 2021-ben.

A Kibocsátó a Kötvényből származó bevételből 4.300.000.000 Ft-ot a térkőgyártó üzem beruházás részleges finanszírozására, 700.000.000 Ft-ot pedig a beruházáshoz kapcsolódó működőtöke szükséglet finanszírozására fordítja.

A Kötvények a Kibocsátó Zöld Kötvény Keretrendszerével összhangban, zöld kötvényként kerültek kibocsátásra.

Kötvény megnevezése: "STAVMAT NKP Kötvény 2031/I."


A kötvény futamideje 10 év, lejáratára 2031.07.20. Kamat mértéke 3%.


Törlesztése 2026-2030 között évi 10%, lejáratkor 50%.

g.) A STAVMAT Építőanyagkereskedelmi Zrt. 2022. május 17. 3 millió Ft tőzstőkével létrehozta a CITYSTONEDESIGN Kft-t, mely a térkőgyárban előállított termékek kizárólagos forgalmazója.

h.) A Társaság az adózott eredményt a Cég működésére és a beruházásaira fordítja.

Budapest, 2022.04.24.


František Iván
vezérigazgató


Turjánszki Péter
gazdasági igazgató

Stavmat Építőanyag Kereskedelmi Zrt

Egyéb követelések - egyéb kötelezettségek

| Egyéb követelések | ezer Forint 2022.12.31 | ezer Forint 2021.12.31 |
|---------------------------------------|---------------------------|---------------------------|
| Költségekre adott előlegek | 8 586 | 850 515 |
| Munkavállalókkal szembeni követelések | 0 | 0 |
| Egyéb követelések | 83 046 | 75 996 |
| Adók | 193 091 | 223 587 |
| T egyenlegű szállítók | 47 259 | 1 207 423 |
| Összesen | 331 982 | 2 357 521 |

| Egyéb rövidlejáratú kötelezettségek | ezer Forint 2022.12.31 | ezer Forint 2021.12.31 |
|--|---------------------------|---------------------------|
| Adókötelezettségek | 276 143 | 280 290 |
| Jövedelem elszámolás | 123 690 | 106 727 |
| Egyéb kötelezettségek | 4 134 | 5 037 |
| Állami támogatás | 1 442 662 | 1 442 662 |
| K egyenlegű vevők | 38 468 | 34 833 |
| Összesen | 1 885 097 | 1 869 549 |

*Stavmat Építőanyag Kereskedelmi Zrt.**Időbeli elhatárolások*

| | ezer Forint 2022.12.31 | ezer Forint 2021.12.31 |
|---|---------------------------|---------------------------|
| Bónusz bevételek | 890 768 | 704 476 |
| Egyéb | 6 | 817 |
| Bevételek aktív időbeli elhatárolása | 890 774 | 705 293 |
| Egyéb | 8 525 | 4 396 |
| Költségek aktív időbeli elhatárolása | 8 525 | 4 396 |
| Aktív időbeli elhatárolások összesen | 899 299 | 709 689 |
| Reklámbevétel | 0 | 0 |
| Bevételek passzív időbeli elhatárolása | 0 | 0 |
| Prémium és járuléka | 616 094 | 571 878 |
| Közüzemi számlák | 55 269 | 26 205 |
| Könyvvizsgálat | 0 | 2 490 |
| Üzemanyag | 5 714 | 9 044 |
| Szállítási költség | 0 | 7 773 |
| Telefon költség | 1 152 | 963 |
| Tanácsadás, management díj | 20 800 | 13 200 |
| Kötbér, bírság, kártérítés | 6 000 | 6 000 |
| Bankköltség | 586 | 1 021 |
| Őrzés, takarítás, településtisztasági díjak | 8 894 | 4 697 |
| Üzleti jutalék | 24 627 | 14 387 |
| Ügyvédi díj | 3 421 | 7 000 |
| IT költség | 10 748 | 19 984 |
| Kötvény után fizetendő kamat | 67 808 | 67 808 |
| Fenntartási költség | | 2 451 |
| Vevői bónuszok | 53 145 | 59 141 |
| Bérleti díjak | 31 258 | 1 321 |
| Egyéb szolgáltatások | 7 393 | 7 455 |
| Egyéb ráfordítások | 45 377 | 6 098 |
| Költségek passzív időbeli elhatárolása | 958 286 | 828 916 |
| Passzív időbeli elhatárolások összesen | 958 286 | 828 916 |

Stavmat Építőanyag Kereskedelmi Zrt.

Igénybevett szolgáltatások

2022

ezer Forint

| Megnevezés | 2021 | 2022 | változás | |
|---|------------------|------------------|----------------|--------------|
| | | | e Ft | % |
| Folyóirat előfizetés, szakkönyv | 70 | 74 | 4 | 105,7 |
| Fenntartási költségek | 102 082 | 103 819 | 1 737 | 101,7 |
| Szállítási költségek | 261 571 | 278 804 | 17 233 | 106,6 |
| Belföldi-külföldi kiküldetés, taxi költség | 6 171 | 14 347 | 8 176 | 232,5 |
| Postaköltség | 11 881 | 12 832 | 951 | 108,0 |
| Telefonköltség, internet | 15 052 | 18 615 | 3 563 | 123,7 |
| Jutalék üzletszerzés miatt | 21 450 | 56 249 | 34 799 | 262,2 |
| Pénzszállítás | 13 028 | 17 079 | 4 051 | 131,1 |
| Bérleti díjak | 457 829 | 548 134 | 90 305 | 119,7 |
| Reklám, propaganda | 125 513 | 115 131 | -10 382 | 91,7 |
| Közjegyző- és ügyvédi díjak | 17 735 | 9 162 | -8 573 | 51,7 |
| Tanácsadói, szakértői díjak | 41 307 | 26 788 | -14 519 | 64,9 |
| Számítógépes programok karbant. | 104 035 | 119 136 | 15 101 | 114,5 |
| Könyvvizsgálói díj | 9 456 | 4 739 | -4 717 | 50,1 |
| Településtisztaság, takarítás | 62 508 | 74 653 | 12 145 | 119,4 |
| Oktatás, továbbképzés | 5 904 | 2 342 | -3 562 | 39,7 |
| Céginformáció, hitelvizsgálat, követelés behajtás | 9 869 | 9 149 | -720 | 92,7 |
| Tagdíjak | 357 | 355 | -2 | 99,4 |
| Őrző-védő szolgálat | 24 562 | 41 111 | 16 549 | 167,4 |
| Üzemegészségügyi orvosi vizsgálat | 3 103 | 3 631 | 528 | 117,0 |
| Egyéb igénybevett szolgáltatás | 59 009 | 96 522 | 37 513 | 163,6 |
| | 1 352 492 | 1 552 672 | 200 180 | 114,8 |

*Stavmat Építőanyag Kereskedelmi Zrt.***Egyéb bevételek e Ft**

| | 2021 | 2022 |
|---|------------------|------------------|
| Értékesített ingatlan bevétele | 0 | 0 |
| Értékesítés egyéb eszköz | 1 510 | 71 |
| Értékesített követelés bevétele | 0 | 0 |
| Káreseményekkel kapcsolatos bevételek, kártérítés, bírság | 7 502 | 5 034 |
| Leírt követelésekre kapott összegek | 1 708 | 7 121 |
| Értékvesztésre befolyt összegek | 27 690 | 16 746 |
| Bónusz bevételek | 2 343 538 | 2 683 002 |
| Készletekre elszámolt értékvesztés visszairása | 109 742 | 118 361 |
| Egyéb követelés értékvesztés visszairása | 0 | 0 |
| Egyéb | 43 259 | 53 308 |
| Összesen egyéb bevétel | 2 534 949 | 2 883 643 |

Egyéb ráfordítások e Ft

| | 2021 | 2022 |
|--|----------------|----------------|
| Értékesített ingatlanok könyvszerinti értéke | 0 | 8 004 |
| Értékesített egyéb eszközök könyvszerinti értéke | 27 | 0 |
| Értékesített követelés könyv szerinti értéke | 0 | 0 |
| Káresemények, kötbérek, bírságok | 14 912 | 8 406 |
| Készletek értékvesztése | 124 323 | 197 943 |
| Készletek leértékelése | 16 226 | 17 678 |
| Vevő követelések értékvesztése | 33 820 | 59 044 |
| Egyéb követelés értékvesztése | 0 | 0 |
| Vevő bónusz ráfordítás | 58 606 | 50 503 |
| Adók | 266 066 | 303 059 |
| Behajthatatlan köv. leírása/elszám. értékveszt. | 108 | 0 |
| Készletek selejtezése | 8 044 | 12 293 |
| Leltár hiány | 12 245 | 30 591 |
| Ingatlanok selejtezése | 0 | 61 |
| Céltartalék várható kötelezettségre | 0 | 0 |
| Egyéb | 11 278 | 51 249 |
| Összesen egyéb ráfordítások | 545 655 | 738 831 |

SAJÁT TŐKE VÁLTOZÁSA***Stavmat Építőanyag Kereskedelmi Zrt***

| Megnevezés | 2021 | | 2022 | | Változás (%) |
|-------------------|------------------|-----------------|------------------|-----------------|-----------------|
| | Összeg (E Ft) | Résarány (%) | Összeg (E Ft) | Résarány (%) | |
| Saját tőke | 11 268 593 | 100,0 | 14 539 553 | 100,0 | 129,0 |
| Jegyzett tőke | 4 229 000 | 37,5 | 4 229 000 | 29,1 | 100,0 |
| Tőketartalék | 493 661 | 4,4 | 493 661 | 3,4 | 100,0 |
| Eredménytartalék | 3 088 507 | 27,4 | 5 484 156 | 37,7 | 177,6 |
| Lekötött tartalék | 1 061 776 | 9,4 | 1 061 776 | 7,3 | 100,0 |
| Adózott eredmény | 2 395 649 | 21,3 | 3 270 960 | 22,5 | 136,5 |

AZ EREDMÉNY ALAKULÁSA

Stavmat Építőanyag Kereskedelmi Zrt
 Üzleti év: 2022

ezer Forint

| AZ EREDMÉNY FŐBB ÖSZETEVŐI | 2021 | 2022 |
|------------------------------|-----------|-----------|
| Üzemi eredmény | 2 076 912 | 2 970 187 |
| Pénzügyi műveletek eredménye | 431 407 | 454 145 |
| Adózás előtti eredmény | 2 508 319 | 3 424 332 |
| Adófizetési kötelezettség | 112 670 | 153 372 |
| Adózott eredmény | 2 395 649 | 3 270 960 |

A JÖVEDELMEZŐSÉG ALAKULÁSA

STAVMAT Építőanyag Kereskedelmi Zrt.
 Üzleti év: 2022.év

| Mutató megnevezése | Mutató számítása | Előző év E Ft | Tárgyév E Ft | Előző év % | Tárgyév % | Változás % |
|--|--|-------------------------|-------------------------|---------------|--------------|---------------|
| Sajáttőke arányos adózott eredmény (ROE) | <u>Adózott eredmény</u> Saját tőke | 2 395 649 11 268 593 | 3 270 960 14 539 553 | 21,26 | 22,50 | 105,83 |
| Árbevétel-arányos adózott eredmény (ROS) | <u>Adózott eredmény</u> Árbevétel | 2 395 649 38 822 902 | 3 270 960 46 367 166 | 6,17 | 7,05 | 114,26 |
| Eszközarányos adózott eredmény (ROA) | <u>Adózott eredmény</u> Összes eszköz | 2 395 649 22 954 803 | 3 270 960 26 354 874 | 10,44 | 12,41 | 118,87 |
| Adózott eredmény/Működő tőke | <u>Adózott eredmény</u> Forgóeszk-rövid lejár. köt. | 2 395 649 8 368 055 | 3 270 960 6 984 553 | 28,63 | 46,83 | 163,57 |

MUTATÓSZÁMOK

STAVMAT Építőanyag Kereskedelmi Zrt.
Üzleti év: 2022.év

adatok E Ft-ban

| Mutatószámok | Képzése | Előző időszak | | Tárgyidőszak | | Változás (%) |
|--|---|---------------|--------|--------------|--------|--------------|
| | | (E Ft) | (%) | (E Ft) | (%) | |
| Befektetett eszközök aránya | Befektetett eszközök | 8 019 765 | 34,94 | 12 613 987 | 47,86 | 136,98 |
| | Eszközök összesen | 22 954 803 | | 26 354 874 | | |
| Forgóeszközök aránya | Forgóeszközök+Aktív időbeli elhatárolások | 14 935 038 | 65,06 | 13 740 887 | 52,14 | 80,14 |
| | Eszközök összesen | 22 954 803 | | 26 354 874 | | |
| Saját tőke aránya | Saját tőke | 11 268 593 | 49,09 | 14 539 553 | 55,17 | 112,39 |
| | Összes forrás | 22 954 803 | | 26 354 874 | | |
| Kötelezettségek aránya | Kötelezettségek | 10 857 294 | 47,30 | 10 857 035 | 41,20 | 87,10 |
| | Összes forrás | 22 954 803 | | 26 354 874 | | |
| Tőke multiplikátor | Eszközök összesen | 22 954 803 | 203,71 | 26 354 874 | 181,26 | 88,98 |
| | Saját tőke | 11 268 593 | | 14 539 553 | | |
| Tőke forgási sebessége | Nettó árbevétel | 38 822 902 | 344,52 | 46 367 166 | 318,90 | 92,56 |
| | Saját tőke | 11 268 593 | | 14 539 553 | | |
| Likviditási mutató I. (Current ratio) | Forgóeszközök | 14 225 349 | 242,87 | 12 841 588 | 219,25 | 90,27 |
| | Rövid lejáratú kötelezettségek | 5 857 294 | | 5 857 035 | | |
| Likviditási mutató II. (Quick ratio - gyors ráta) | Forgóeszközök-készletek | 9 948 912 | 169,86 | 6 315 453 | 107,83 | 63,48 |
| | Rövid lejáratú kötelezettségek | 5 857 294 | | 5 857 035 | | |
| Likviditási mutató III. | Pénzeszközök+Értékpapírok | 4 559 798 | 77,85 | 2 837 816 | 48,45 | 62,24 |
| | Rövid lejáratú kötelezettségek | 5 857 294 | | 5 857 035 | | |
| Likviditási mutató IV. | Pénzeszközök | 4 559 798 | 77,85 | 2 837 816 | 48,45 | 62,24 |
| | Rövid lejáratú kötelezettségek | 5 857 294 | | 5 857 035 | | |
| Saját tőke hatékonysága | Adózott eredmény | 2 395 649 | 21,26 | 3 270 960 | 22,50 | 105,83 |
| | Saját tőke | 11 268 593 | | 14 539 553 | | |
| Árbevétel arányos üzleti eredménye | Üzemi (üzleti) eredmény | 2 076 912 | 5,35 | 2 970 187 | 6,41 | 119,81 |
| | Nettó árbevétel | 38 822 902 | | 46 367 166 | | |
| Tőkearányos üzleti eredmény | Üzemi (üzleti) eredmény | 2 076 912 | 18,43 | 2 970 187 | 20,43 | 110,85 |
| | Saját tőke | 11 268 593 | | 14 539 553 | | |
| Eszközarányos üzleti eredmény | Üzemi (üzleti) eredmény | 2 076 912 | 9,05 | 2 970 187 | 11,27 | 124,53 |
| | Összes eszköz | 22 954 803 | | 26 354 874 | | |

STAVMAT Építőanyag Kereskedelmi Zrt.

Üzleti év: 2021.év

CASH-FLOW kimutatás

adatok E Ft-ban

| Sorszám | A tétel megnevezése | Előző év | Tárgyév |
|-------------|---|-------------------|-------------------|
| a | b | c | d |
| I. | Szokásos tevékenységből származó pénzeszköz változás | 2 788 195 | 786 660 |
| 1.a | Adózás előtti eredmény +/- | 1 710 078 | 2 508 319 |
| | Ebből: működésre kapott, pénzügyileg rendezett támogatás | 0 | 0 |
| 1.b | Korrekciók az adózás előtti eredményben +/- | 0 | 0 |
| 1. | Korrigált adózás előtti eredmény +/- | 1 710 078 | 2 508 319 |
| 2. | Elszámolt amortizáció + | 194 355 | 163 547 |
| 3. | Elszámolt értékvesztés és visszairás +/- | 98 865 | 64 627 |
| 4. | Céltartalék képzés és felhasználás különbsége +/- | 4 212 | -4 212 |
| 5. | Befektetett eszközök értékesítésének eredménye +/- | -1 121 | -1 484 |
| 6. | Szállítói kötelezettség változása +/- | -133 249 | 1 074 812 |
| 7. | Egyéb rövidlejáratú kötelezettség változása +/- | 1 392 648 | 430 654 |
| 8. | Passzív időbeli elhatárolások változása +/- | 12 841 | 359 787 |
| 9. | Vevő követelés változása +/- | 2 209 | -361 088 |
| 10. | Forgóeszközök (vevőkövetelés és pénzeszköz nélkül) változása +/- | -470 628 | -2 999 234 |
| 11. | Aktív időbeli elhatárolások változása +/- | 56 241 | -336 398 |
| 12. | Fizetett, fizetendő adó (nyereség után) - | -78 256 | -112 670 |
| 13. | Fizetett, fizetendő osztalék, részesedés - | 0 | 0 |
| II. | Befektetési tevékenységből származó pénzeszköz-változás | -860 027 | -2 666 080 |
| 14. | Befektetett eszközök beszerzése - | -865 540 | -4 129 153 |
| 15. | Befektetett eszközök eladása + | 5 513 | 1 463 073 |
| 16. | Hosszú lejáratra nyújtott kölcsönök és elhelyezett bankbetétek törlesztése, | 0 | 0 |
| 17. | Hosszú lejáratra nyújtott kölcsönök és elhelyezett bankbetétek - | 0 | 0 |
| 18. | Kapott osztalék, részesedés + | 0 | 0 |
| III. | Pénzügyi műveletekből származó pénzeszköz-változás | -1 775 000 | 3 538 564 |
| 19. | Részvénykibocsátás, tőkebevonás bevétele + | 0 | 0 |
| 20. | Kötvény, hitelviszonyt megtestesítő értékpapír kibocsátásának bevétele + | 0 | 5 000 000 |
| 21. | Hitel és kölcsön felvétele + | 0 | 0 |
| 22. | Véglegesen kapott pénzeszköz + | 0 | 0 |
| 23. | Részvénybevonás, tőkekivonás (tőkeleszállítás) - | -1 775 000 | -1 461 436 |
| 24. | Kötvény és hitelviszonyt megtestesítő értékpapír visszafizetése - | 0 | 0 |
| 25. | Hitel és kölcsön törlesztése, visszafizetése - | 0 | 0 |
| 26. | Véglegesen átadott pénzeszközök - | 0 | 0 |
| IV. | Pénzeszközök változása (I.+II.+III. sorok) +/- | | |
| 27. | Devizás pénzeszközök ártértékelése +/- | | |
| V. | Pénzeszközök mérleg szerinti változása (IV.+27. sor) +/- | 153 168 | 1 659 144 |

STAVMAT Építőanyag Kereskedelmi Zrt.
Üzleti év: 2022.év

Immateriális javak és tárgyi eszközök bruttó értékének, halmozott értékcsökkenésének és nettó értékének változása

| Mégnevezés | Bruttó érték | | | | Értékcsökkenés | | | | | adatok E Ft-ban | | |
|---|-------------------|-------------------|-------------------|----------|------------------|----------------|-----------------|--------------|----------|------------------|-------------------|---|
| | Nyitó érték | Növekedés | Csökkenés | Ásorolás | Záró | Novekaces | | | Ásorolás | Záró | Nettó érték | |
| | | | | | | Terv szerinti | Terven felelőli | Kisértékű | | | | |
| Alapítás-átvezetés aktivált értéke | | | | | 0 | | | | | | 0 | 0 |
| Kisértékű fejlesztés aktivált értéke | | | | | 0 | | | | | | 0 | 0 |
| Vagyoni értékű jogok | 574 557 | 18 435 | | 1 | 592 993 | 7 447 | | | 1 | 560 520 | 32 473 | |
| Szellemi termék | | | | | 0 | | | | | | 0 | 0 |
| Üzleti vagy cégérték | | | | | 0 | | | | | | 0 | 0 |
| Immateriális javakra adott előlegek | | | | | 0 | | | | | | 0 | 0 |
| Immateriális javak érték helyesbítése | | | | | 0 | | | | | | 0 | 0 |
| Kisértékű immateriális javak | | | | | 0 | | | | | | 0 | 0 |
| IMMATERIÁLIS JAVAK | 574 557 | 18 435 | 0 | 1 | 592 993 | 7 447 | 0 | 0 | 1 | 560 520 | 32 473 | |
| Ingatlanok és a kapcsolódó vagyoni értékű jogok | 4 534 460 | 5 575 351 | 76 199 | 1 | 10 033 613 | 105 322 | | | 1 | 1 191 060 | 8 842 553 | |
| Műszaki berendezések, gépek, járművek | 0 | 3 262 378 | | | 3 262 378 | 0 | | | | 65 233 | 3 197 145 | |
| Egyéb berendezések, felszerelések, járművek | 1 492 530 | 293 896 | 23 493 | | 1 762 933 | 78 452 | | | | 1 356 931 | 406 002 | |
| Tenyészállatok | 0 | | | | 0 | | | | | | 0 | 0 |
| Beruházások, felújítások | 2 095 806 | 7 136 489 | 9 131 625 | | 100 670 | | | | | 0 | 100 670 | |
| Beruházásokra adott előlegek | 2 324 628 | 1 886 671 | 4 179 155 | | 32 144 | | | | | 0 | 32 144 | |
| Tárgyi eszközök érték helyesbítése | | | | | 0 | | | | | | 0 | 0 |
| Kisértékű tárgyi eszközök | | | | | 0 | | | | | | 0 | 0 |
| TÁRGYI ESZKÖZÖK | 10 447 424 | 18 154 785 | 13 410 472 | 1 | 2 449 144 | 249 007 | 0 | 6 698 | 1 | 2 613 224 | 12 578 514 | |
| Mindösszesen: | 11 021 981 | 18 173 220 | 13 410 472 | 2 | 15 784 731 | 3 002 216 | 0 | 6 698 | 2 | 3 173 744 | 12 610 987 | |

STAVMAT Építőanyag Kereskedelmi Zrt.
Üzleti év: 2022.év

LIKVIDITÁSI MUTATÓK

| Mutató megnevezése | Mutató számítása | Előző év E Ft | Tárgyév E Ft | Előző év % | Tárgyév % | Változás % |
|---|--------------------------------|-------------------|-------------------|---------------|--------------|---------------|
| Lidvidítási mutató I. (Current ratio) | <u>Forgóeszközök</u> | <u>14 225 349</u> | <u>12 841 588</u> | 242,87 | 219,25 | 90,27 |
| | Rövid lejáratú kötelezettségek | 5 857 294 | 5 857 035 | | | |
| Lidvidítási mutató II. (Quick ratio -gyors ráta) | <u>Forgóeszközök-Készletek</u> | <u>9 948 912</u> | <u>6 315 453</u> | 169,86 | 107,83 | 63,48 |
| | Rövid lejáratú kötelezettségek | 5 857 294 | 5 857 035 | | | |
| Lidvidítási mutató III. | <u>Pénzeszk.+értékpapírok</u> | <u>4 559 798</u> | <u>2 837 816</u> | 77,85 | 48,45 | 62,24 |
| | Rövid lejáratú kötelezettségek | 5 857 294 | 5 857 035 | | | |
| Lidvidítási mutató IV. | <u>Pénzeszközök</u> | <u>4 559 798</u> | <u>2 837 816</u> | 77,85 | 48,45 | 62,24 |
| | Rövid lejáratú kötelezettségek | 5 857 294 | 5 857 035 | | | |

PÉNZÜGYI STRUKTÚRA MUTATÓI

| Mutató megnevezése | Mutató számítása | Előző év E Ft | Tárgyév E Ft | Előző év % | Tárgyév % | Változás % |
|-------------------------------------|-----------------------------------|-------------------|-------------------|---------------|--------------|---------------|
| Hitelfedezettségi mutató | <u>Követelések</u> | <u>5 389 114</u> | <u>3 477 637</u> | 92,01 | 59,38 | 64,54 |
| | Rövid lejáratú kötelezettségek | 5 857 294 | 5 857 035 | | | |
| Eladósodottság foka | <u>Kötelezettségek</u> | <u>10 857 294</u> | <u>10 857 035</u> | 47,30 | 41,20 | 87,10 |
| | Eszközök összesen | 22 954 803 | 26 354 874 | | | |
| Dinamikus likviditás | <u>Üzemi tev. eredménye</u> | <u>2 076 912</u> | <u>2 970 187</u> | 35,46 | 50,71 | 143,01 |
| | Rövid lejáratú kötelezettségek | 5 857 294 | 5 857 035 | | | |
| Vevő / Szállítói állomány aránya | <u>Vevők</u> | <u>3 031 593</u> | <u>3 145 655</u> | 93,03 | 90,48 | 97,26 |
| | Szállítók | 3 258 614 | 3 476 483 | | | |
| Vevők átfutási ideje | <u>Átlagos vevő állomány</u> | <u>2 867 959</u> | <u>3 088 624</u> | 26,96 | 24,31 | 90,17 |
| | Nettó árbevétel | 38 822 902 | 46 367 166 | | | |
| Szállítók átfutási ideje | <u>Átlagos szállítói állomány</u> | <u>2 655 564</u> | <u>3 372 127</u> | 27,23 | 29,27 | 107,49 |
| | Anyagjellegű ráfordítások | 35 593 672 | 42 044 502 | | | |

ADÓSSÁGSZOLGÁLAT

| Mutató megnevezése | Mutató számítása | Előző év E Ft | Tárgyév E Ft | Előző év % | Tárgyév % | Változás % |
|--|-------------------------------------|------------------|------------------|---------------|--------------|---------------|
| Kamattfedezet | <u>Üzemi tev. eredménye</u> | <u>2 076 912</u> | <u>2 970 187</u> | 3062,93 | 1980,12 | 64,65 |
| | Fizetett kamatok és kjr. | 67 808 | 150 000 | | | |
| Kamat,adó és értékcs. előtti fedezet(EBITDA fed) | <u>Üzemi tev. eredménye+écs.</u> | <u>2 240 459</u> | <u>3 233 339</u> | 3304,12 | 2155,56 | 65,24 |
| | Fizetett kamatok és kjr. | 67 808 | 150 000 | | | |
| Cash Flow fedezet | <u>Adózott eredmény+amortizáció</u> | <u>2 559 196</u> | <u>3 534 112</u> | 3774,18 | 2356,07 | 62,43 |
| | Fizetett kamatok és kjr. | 67 808 | 150 000 | | | |
| Adósság visszafizető képesség | <u>Adózott eredmény+amortizáció</u> | <u>2 559 196</u> | <u>3 534 112</u> | 23,57 | 32,55 | 138,10 |
| | Kötelezettségek | 10 857 294 | 10 857 035 | | | |

STAVMAT Építőanyag Kereskedelmi Zrt.

Üzleti év: 2022.év

VAGYONI HELYZET MUTATÓI

| Mutató megnevezése | Mutató számítása | Előző év E Ft | Tárgyév E Ft | Előző év % | Tárgyév % | Változás % |
|--|----------------------|------------------|-----------------|---------------|--------------|---------------|
| Tartósan befektett eszközök aránya | Befektetett eszközök | 8 019 765 | 12 613 987 | 34,94 | 47,86 | 136,98 |
| | Eszközök összesen | 22 954 803 | 26 354 874 | | | |
| Forgóeszközök aránya | Forgóeszközök | 14 225 349 | 12 841 588 | 61,97 | 48,73 | 78,63 |
| | Eszközök összesen | 22 954 803 | 26 354 874 | | | |
| Befektetett eszközök fedezettsége | Saját tőke | 11 268 593 | 14 539 553 | 140,51 | 115,27 | 82,04 |
| | Befektetett eszközök | 8 019 765 | 12 613 987 | | | |
| Tárgyi eszközök fedezettsége | Saját tőke | 11 268 593 | 14 539 553 | 140,89 | 115,59 | 82,04 |
| | Tárgyi eszközök | 7 998 280 | 12 578 514 | | | |
| Tőkeerősség (Saját tőke arány) | Saját tőke | 11 268 593 | 14 539 553 | 49,09 | 55,17 | 112,39 |
| | Források összesen | 22 954 803 | 26 354 874 | | | |
| Rövid lejáratú kötelezettségek aránya | Rövid lejáratú köt. | 5 857 294 | 5 857 035 | 25,52 | 22,22 | 87,07 |
| | Források összesen | 22 954 803 | 26 354 874 | | | |
| Hosszú lejáratú kötelezettségek aránya | Hosszú lejáratú köt. | 5 000 000 | 5 000 000 | 21,78 | 18,97 | 87,10 |
| | Források összesen | 22 954 803 | 26 354 874 | | | |
| Kötelezettségek aránya | Kötelezettségek | 10 857 294 | 10 857 035 | 47,30 | 41,20 | 87,10 |
| | Források összesen | 22 954 803 | 26 354 874 | | | |

VAGYON MŰKÖDTETÉS HATÉKONYSÁGA

| Mutató megnevezése | Mutató számítása | Előző év E Ft | Tárgyév E Ft | Előző év | Tárgyév | Változás % |
|-------------------------------|-------------------|------------------|-----------------|----------|---------|---------------|
| Eszközök fordulatszáma | Nettó árbevétel | 38 822 902 | 46 367 166 | 1,69 | 1,76 | 104,14 |
| | Eszközök összesen | 22 954 803 | 26 354 874 | | | |
| Tárgyi eszközök fordulatszáma | Nettó árbevétel | 38 822 902 | 46 367 166 | 4,85 | 3,69 | 76,08 |
| | Tárgyi eszközök | 7 998 280 | 12 578 514 | | | |
| Készletek fordulatszáma | Nettó árbevétel | 38 822 902 | 46 367 166 | 10,04 | 8,58 | 85,46 |
| | Átlagos készletek | 3 866 989 | 5 401 286 | | | |
| Saját tőke fordulatszáma | Nettó árbevétel | 38 822 902 | 46 367 166 | 3,45 | 3,19 | 92,46 |
| | Saját tőke | 11 268 593 | 14 539 553 | | | |